

## نحوه ثبت نام در بروکر فیبو گروپ | مدارک مورد نیاز برای افتتاح حساب در بروکر فیبوگروپ

صفحه اصلی - بروکر فیبوگروپ [Fibo Group] - نحوه ثبت نام در بروکر فیبو گروپ | مدارک مورد نیاز برای افتتاح حساب در بروکر فیبوگروپ

10:04 05/09/2023 - امین مرادی

### عناوین مطلب

1. آموزش ثبت نام در فیبوگروپ - نحوه افتتاح حساب در بروکر فیبوگروپ
2. اولین قدم، ثبت نام در بروکر فیبوگروپ
3. دومین قدم، ثبت شماره همراه و ایمیل
4. سومین قدم، ثبت اطلاعات شخصی
5. چهارمین قدم، احراز هویت
6. نظر کارشناسان ایستگاه ترید در مورد ثبت نام در فیبوگروپ

### مطالب مرتبط

- آموزش نماد داو جونز در فیبوگروپ | انواع حساب های بروکر فیبوگروپ برای معامله داو جونز 
- 2 ماه قبل
- آموزش دانلود متاتریدر 5 فیبوگروپ | نحوه کار با متاتریدر فیبو گروپ 
- 2 ماه قبل
- آموزش کپی تریدینگ فیبوگروپ | بررسی مزایای کپی تریدینگ فیبوگروپ 
- 3 ماه قبل
- نحوه ثبت نام در بروکر فیبو گروپ | مدارک مورد نیاز برای افتتاح حساب در بروکر فیبوگروپ 
- 3 ماه قبل

### جدیدترین ها

- فرم ثبت نام بروکر آرون گروپس | آموزش فرم افتتاح حساب آرون گروپس بدون فیلترشکن 
- 7 ساعت قبل
- معرفی بروکر USGFX | بررسی اعتبار بروکر یو اس جی اف ایکس 
- 2 روز قبل
- فرم ثبت نام در بروکر ارانته | نحوه تکمیل فرم افتتاح حساب ارانته 
- 3 روز قبل
- آموزش فرم ثبت نام ویندزور | فرم افتتاح حساب در بروکر ویندزور 
- 3 روز قبل
- آموزش فرم ثبت نام اوپو فایننس | تکمیل فرم افتتاح حساب اوپو فایننس بدون نیاز به فیلترشکن 
- 3 روز قبل

## آموزش ثبت نام در فیبوگروپ - نحوه افتتاح حساب در بروکر فیبوگروپ

فیبوگروپ یک شرکت مالی و سرمایه‌گذاری است که ارائه دهنده خدمات مالی و سرمایه‌گذاری متنوعی می‌باشد. ثبت نام در بروکر فیبوگروپ، می‌تواند برای افراد مختلف به دلایل متفاوتی مفید باشد. فرایند ثبت نام بروکر فیبوگروپ، تایید محل سکونت و احراز هویت در این بروکر، به چهار مرحله اصلی تقسیم شده و در [17 گام]، به آسانی انجام می‌پذیرد.

پس از انجام این مراحل، شما آماده واریز اولین سپرده و شروع معاملات خود می‌باشید.

مراحلی که در این مقاله به آن می‌پردازیم برای افتتاح حساب در بروکر فیبوگروپ:

- افتتاح حساب معاملاتی
- تایید آدرس ایمیل شماره همراه
- تکمیل اطلاعات پروفایل
- تایید هویت و آدرس
- بررسی دیدگاه کاربران حرفه ای ایستگاه ترید در مورد آموزش ثبت نام در فیبوگروپ

### افتتاح حساب در بروکر فیبو گروپ



آموزش ثبت نام در فیبوگروپ

### موارد ثبت نام در فیبوگروپ

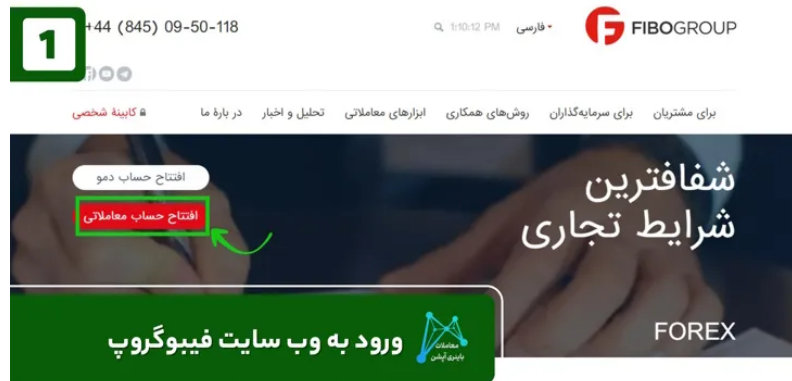
آدرس سایت	لینک ثبت نام بروکر فیبوگروپ
نام بروکر	فیبوگروپ - Fibo Group
مدارک قابل استفاده برای احراز هویت	کارت پایان خدمت، کارت ملی، گذرنامه، شناسنامه، گواهینامه رانندگی
مدارک قابل استفاده برای تایید آدرس	قبض خدمات شهری، اجاره نامه، سند تک برگی، صورت حساب بانکی

## 1 اولین قدم، ثبت نام در بروکر فیوگروپ

- گام اول، ورود به وب سایت
- گام دوم، ایجاد حساب
- گام سوم، شروع احراز هویت

### گام #1: ورود به وب سایت فیوگروپ

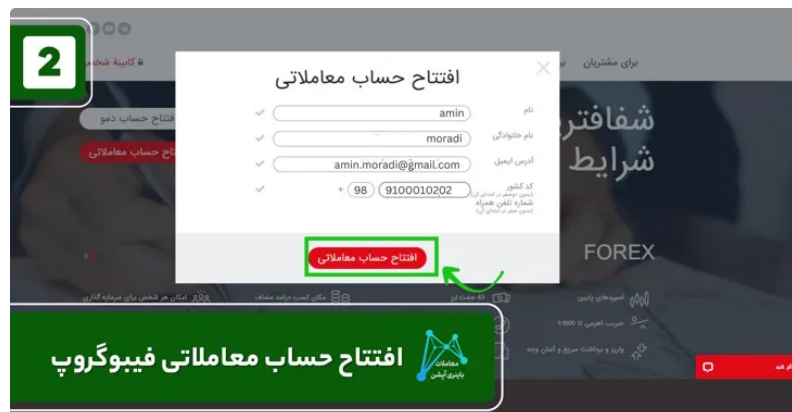
برای ثبت نام در این بروکر، پس از مراجعه به **وب سایت اصلی فیوگروپ**، به روی گزینه "افتتاح حساب معاملاتی" کلیک نمایید.



ثبت نام در بروکر فیوگروپ - گام اول، ورود به سایت فیوگروپ

### گام #2: افتتاح حساب معاملاتی

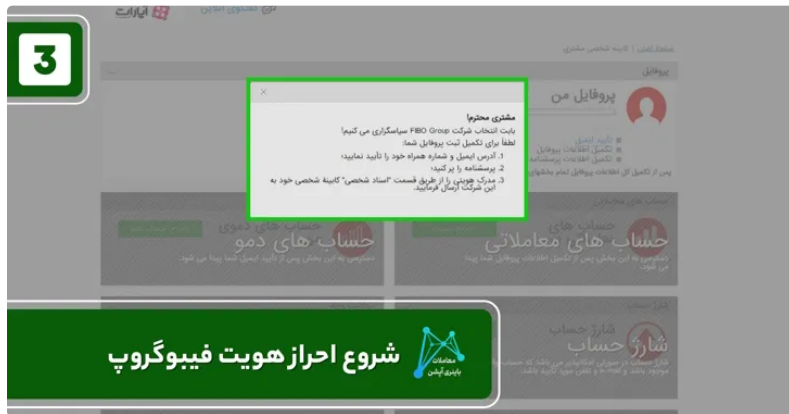
در پنجره باز شده اطلاعات خواسته شده را مانند تصویر وارد کرده و بر روی "افتتاح حساب معاملاتی" کلیک کنید.



ثبت نام در بروکر فیوگروپ - گام دوم، افتتاح حساب معاملاتی

### گام #3: راهنمای شروع احراز هویت

در صفحه نمایش، پیشنهاد شده که برای ادامه فرایند ثبت نام و احراز هویت، «ایمیل و شماره همراه» خود را تایید نموده، فرم ثبت نام را تکمیل و مدارک هویتی خود را برای این بروکر ارسال نمایید.



ثبت نام در بروکر فیوگروپ - گام سوم، شروع احراز هویت

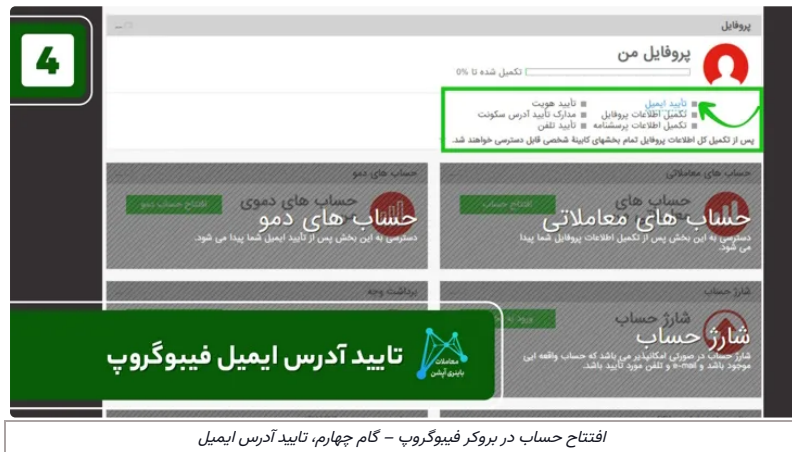
### افتتاح حساب در بروکر فیوگروپ

## 2 دومین قدم، ثبت شماره همراه و ایمیل

- گام چهارم، تایید آدرس ایمیل در کابین شخصی فیوگروپ
- گام پنجم، وارد کردن ایمیل
- گام ششم، دریافت کد تایید ایمیل
- گام هفتم، تایید تلفن همراه
- گام هشتم، وارد کردن شماره تلفن همراه
- گام نهم، دریافت پین کد تایید موبایل

### ✓ گام #4: تایید آدرس ایمیل

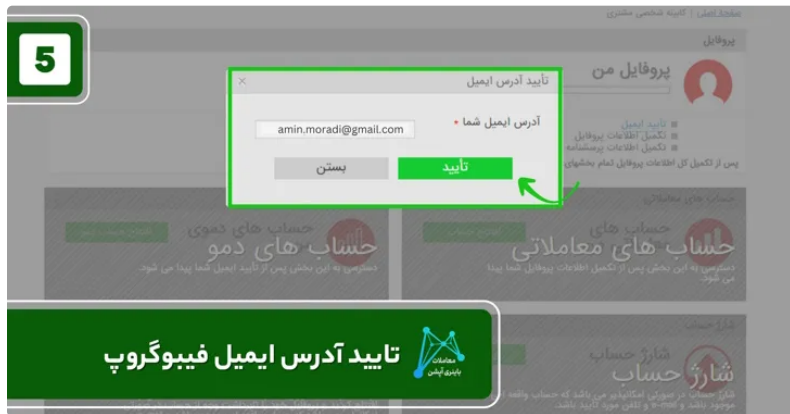
بعد از انجام مراحل ثبت نام و برای دسترسی به سایر بخش های این بروکر، [تایید آدرس ایمیل] در کابینه شخصی فیوگروپ الزامی می باشد. برای این منظور بر روی "تایید ایمیل" کلیک نمایید.



افتتاح حساب در بروکر فیوگروپ - گام چهارم، تایید آدرس ایمیل

### ✓ گام #5: وارد کردن آدرس ایمیل

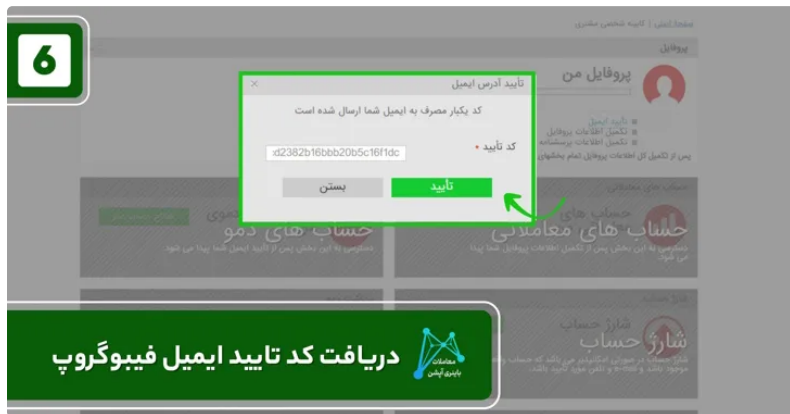
در این قسمت آدرس ایمیل خود را وارد کرده و بر روی "تایید" کلیک نمایید.



افتتاح حساب در بروکر فیوگروپ - گام پنجم، وارد کردن آدرس ایمیل

## گام #6: دریافت کد تایید ایمیل ✓

حال کد تاییدی که توسط فیوگروپ برای ایمیل شما ارسال شده است را؛ در جای مشخص شده وارد نمایید. سپس روی دکمه «تایید» کلیک نمایید.



افتتاح حساب در بروکر فیوگروپ - گام ششم، دریافت کد تایید ایمیل

## گام #7: تایید شماره همراه ✓

برای تایید شماره تلفن همراه خود بر روی «تایید تلفن» کلیک نمایید.



افتتاح حساب در بروکر فیوگروپ - گام هفتم، تایید شماره همراه

## گام #8: وارد کردن شماره همراه ✓

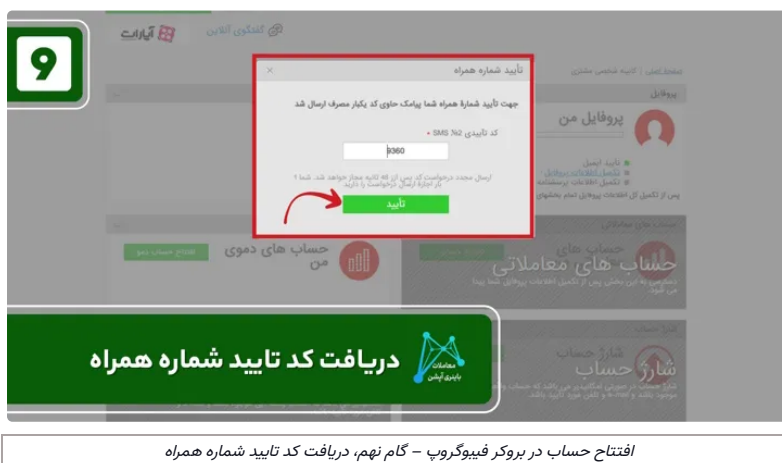
در این مرحله ابتدا شماره تلفن خود را وارد نموده و روش دریافت کد تایید را انتخاب نمایید. در اینجا شما سه روش برای دریافت کد را می بینید:

- دریافت SMS
- پیام صوتی خودکار
- TELEGRAM



## گام #9: دریافت کد تایید شماره همراه

کد تاییدی را که بر روی گوشی همراه خود دریافت نموده اید؛ وارد و «تایید» نمایید.



افتتاح حساب در بروکر فیو گرپ

## 3 سومین قدم، ثبت اطلاعات شخصی

- گام دهم، تکمیل فرم اطلاعات
- گام یازدهم، تکمیل مشخصات فردی
- گام دوازدهم، پاسخ به پرسش های مالی
- گام سیزدهم، ارائه مدارک شناسایی
- گام چهاردهم، ارائه مدارک سکونت
- گام پانزدهم، ارسال مدارک هویتی و سکونتی

## گام #10: تکمیل اطلاعات پروفایل

تکمیل فرم اطلاعات شخصی در مرحله بعد قرار دارد. برای رفتن به پروفایل بر روی «تکمیل اطلاعات پروفایل» کلیک نمایید.



## گام #13: تایید هویت

زمان آن رسیده تا با ارائه مدرک شناسایی در بخش "مدرک هویتی"، که در گام یازدهم معرفی کردید، هویت خود را تایید نمایید. برای این منظور بر روی لینک "تایید هویت" کلیک کنید.

تایید هویت

ثبت نام در فیوگروپ - گام سیزدهم، تایید هویت

## گام #14: اسناد شخصی

در ادامه فرایند احراز هویت در فیوگروپ، در این بخش کاربر باید 2 مدرک را بارگزاری نماید. این مدرک برای قسمت تایید هویت می تواند یکی از اسناد "کارت پایان خدمت، کارت ملی، گذرنامه، شناسنامه و یا گواهینامه رانندگی" باشد.

در بخش تایید آدرس سکونت نیز می توانید یکی از مدارک زیر را ارائه نمایید.

- انواع قبض خدمات شهری مانند قبض آب، برق و یا گاز
- قرارداد اجاره یا سند ملک مسکونی
- صورت حساب بانکی دارای اسم و شماره شناسایی

به یاد داشته باشید مدارکی که قصد دارید در این بخش ارائه نمایید، باید کاملا واضح و شفاف بوده و تمام اطلاعات روی این مدارک باید خوانا باشند. همچنین 4 گوشه مدرک باید در تصویر مشخص باشد.

ارسال اسناد شخصی

ثبت نام در فیوگروپ - گام چهاردهم، ارسال اسناد شخصی

## گام #15: ارسال فایل ها

در این مرحله فایل های آپلود شده قابل مشاهده می باشند. فرمت های قابل قبول برای ارسال مدرک شامل [ PNG, PDF, JPG ] بوده و حجم هر کدام از اسناد نباید بیشتر از 10 مگابایت باشد. در نهایت پس از بررسی شرایط فایل ها بر روی "ارسال مدارک" کلیک نمایید.

15



ثبت نام در فیوگروپ - گام شانزدهم، ارسال فایل ها

افتتاح حساب در بروکر فیوگروپ

### 4 چهارمین قدم، احراز هویت

- گام شانزدهم، تایید موفقیت آمیز بودن ارسال
- گام هفدهم، انتظار برای تایید احراز هویت

### گام #16: تایید بارگزاری

در این زمان بروکر فیوگروپ با یک پیام کوتاه به شما اطمینان می دهد که مدارک شما با موفقیت بارگزاری شده اند.



ثبت نام در فیوگروپ - گام شانزدهم، تایید بارگزاری

### گام #17: انتظار برای احراز هویت

در این مرحله از فرایند، همانطور که مشاهده می نمایید؛ مدارک شما در حال بررسی می باشند. این بررسی ممکن است بین 2 الی 5 روز کاری به طول انجامد. پس از پایان بررسی، وضعیت پروفایل شما به صورت خودکار آپدیت خواهد شد.



17

برای تکمیل ثبت نام شما باید عکس یا اسکن رو سند را ارائه دهید: سند هویتی و سند تأیید آدرس محل سکونت.

**لطفاً شرایط عمومی اسناد مورد نیاز را در نظر داشته باشید:**

- تصاویرهای مدارک اصلاح شده توسط ویرایشگرهای گرافیک مورد قبول نمی باشند
- فقط تصویر اصلی مدارک مورد قبول هستند. تصویر کپی مدارک پذیرفته نمی شون
- سند ارسالی نباید دورتادور مرزهای تصویر برش زده باشد
- ربات های مورد قبول برای مدارک ارسالی: JPG, PDF, PNG
- حجم حداکثر هر فایل: 10 مگابایت

**تایید هویت**  
مدارک در حال بررسی هستند

**تایید آدرس سکونت**  
مدارک در حال بررسی هستند

**انتظار برای احراز هویت**

ثبت نام در فیبوگروپ - گام هفدهم، انتظار برای احراز هویت

پس از پایان فرایند بازبینی و بررسی مدارک شخصی و با ورود به کابین شخصی خود در فیبوگروپ، خواهید دید که پروفایل شما 100% تکمیل شده و تمام بخش ها و عملکردهای این صفحه برای شما فعال گردیده است.

18

پروفایل من 100% تکمیل شده تا 100%

- تایید هویت
- تایید آدرس سکونت
- تکمیل اطلاعات پروفایل
- تکمیل اطلاعات پرسشنامه
- تایید تلفن
- پس از تکمیل کلی اطلاعات پروفایل تمام بخشهای کلیه شخصی قابل دسترسی خواهند شد.

حساب های معاملاتی

حساب های دمو

حساب های معاملاتی من

حساب های دمو من

حساب های دمو

حساب های معاملاتی من

حساب های معاملاتی (IB)

برنامه های معاملاتی (IB)

حساب های دمو

حساب های معاملاتی من

حساب های دمو

حساب های معاملاتی من

حساب های دمو

حساب های معاملاتی من

**تایید احراز هویت**

ثبت نام در فیبوگروپ - گام هفدهم، تایید احراز هویت

## نظر کارشناسان ایستگاه ترید در مورد ثبت نام در فیبوگروپ

با انجام ثبت نام و احراز هویت در این بروکر ویژگی ها و عملکردهای بسیاری در دسترس کاربران این بروکر قرار خواهد گرفت. فرایند ثبت نام و احراز هویت در **کارگزاری فیبوگروپ** بسیار ساده بوده و در زمان کوتاهی قابل انجام می باشد.

به عنوان کلام آخر باید یاد آور شد که قبل از شروع فرایند ثبت نام، مدارک مورد نیاز را آماده و در دسترس داشته باشید و هنگام تصویر برداری توجه کنید که چهار گوشه مدارک و اسناد در تصویر نمایان باشد و از اصل مدرک جهت تهیه تصویر و اسکن آن استفاده نموده و از انجام تغییرات بر روی تصویر مدرک با نرم افزار های گرافیکی خودداری کنید.

در صورت نیاز به راهنمایی بیشتر یا طولانی شدن زمان احراز هویت، با مشاوران ما از طریق **پشتیبانی تلگرام**، در تماس باشید.

افتتاح حساب در بروکر فیبوگروپ

### سوالات متداول

نحوه ثبت نام در بروکر فیبوگروپ چگونه می باشد؟

ثبت نام در بروکر فیبوگروپ در 4 مرحله کلی انجام می پذیرد:

- افتتاح حساب معاملاتی
- تکمیل اطلاعات
- تایید ایمیل و شماره تلفن
- تایید هویت و آدرس

**? چرا باید ثبت نام در Fibo Group را انجام دهم؟**

✓ با ثبت نام در این بروکر، مزایا و ویژگی های بسیاری در دسترس کاربران قرار خواهد گرفت. برخی مزایای فیوگروپ عبارتند از:

- دسترسی به ابزارهای ترید
- دریافت آموزش و مشاوره
- دریافت اطلاعات بازار
- امنیت مالی
- مشاوره و پشتیبانی
- تنوع در سرمایه گذاری
- دسترسی به شبکه تریدر های حرفه ای

**? برای تایید هویت و تایید محل سکونت در فرایند ثبت نام فیوگروپ چه مدارکی قابل قبول می باشند؟**

✓ اسناد هویتی قابل قبول شامل مدارک زیر می باشند:

- کارت پایان خدمت/ کارت ملی/ گذرنامه/ شناسنامه/ گواهینامه رانندگی

✳ اسناد محل سکونت مورد تایید نیز شامل مدارک زیر می باشند:

- قبض خدمات شهری/ اجاره نامه/ سند تک برگی/ صورت حساب بانکی

**? آدرس بدون فیلتر بروکر فیوگروپ کدام است؟**

✓ در حال حاضر، این بروکر آدرس بدون فیلتر ندارد. شما می توانید از سرورهای مجازی و وی پی ان های خصوصی؛ برای دسترسی به این بروکر، استفاده نمایید.

**? آیا می توانم با مشخصات خود، دو حساب مختلف در بروکر فیوگروپ باز کنم؟**

✓ شما می توانید با استفاده از ایمیل های مختلف و مشخصات یکسان، دو حساب مختلف افتتاح کنید، اما این کار بر خلاف قوانین فیوگروپ می باشد. پس در صورتی که کارگزاری متوجه موضوع شود، هر دو حساب شما را تعلیق کرده و می بندد.

**? بهترین مدرک برای احراز هویت شخصی چیست؟**

✓ پاسپورت بهترین مدرک برای احراز هویت فیوگروپ می باشد. در صورت نداشتن پاسپورت، کارت ملی و شناسنامه نیز برای تایید حساب کافیت.

**? آیا برای احراز هویت، احتیاج به ترجمه مدارک دارم؟**

✓ خیر، شما با ارسال مدرک شناسایی به زبان فارسی و بدون نیاز به ترجمه؛ می توانید حساب خود را تایید نمایید.

**? برای تایید آدرس، محدودیت زمانی برای مدرکی که ارائه می دهیم، وجود دارد؟**

✓ بهتر است مدرکی که ارائه می دهید مانند قبوض آب و برق و تلفن، برای شش ماه گذشته باشد. اما قرارداد اجاره یا سند ملکی، نیازی به نزدیک بودن تاریخ ندارد.

## نظرها (4)

شقایق

9:09 2023-12-03 ب.ظ

سلام. نوع حساب معاملاتی فیوگروپ رو چطور میتونم انتخاب کنم؟

پاسخ

ناصر احمدی

1:39 2023-12-04 ب.ظ

سلام، در قسمت مربوط به افتتاح حساب معاملاتی، می توانید حساب فیوگروپ مورد نظرتان را، انتخاب نمایید.

mohammad1

چقدر طول میکشه احراز هویت فیوگروپ انجام بشه؟ من دیروز مدارکم رو ارسال کردم.

پاسخ

ناصر احمدی  
10-12-2023 9:40 ب.ظ

مراحل احراز هویت فیوگروپ، می بایست قبل از 24 ساعت، انجام شود. شما می توانید از طریق پشتیبانی فیوگروپ، یا ارتباط با کارشناسان ایستگاه ترید در [پشتیبانی تلگرام](#)، نسبت به پیگیری روند احراز هویت خود، اقدام نمایید.

## درج نظر

نام

نام

متن نظر

متن نظر

ارسال

## ایستگاه ترید

مجموعه ایستگاه ترید نماینده معتبرترین بروکرهای فارکس در ایران می باشد. نمایندگی بروکر آلپاری، لایت فارکس، آی سی ام بروکرز، آمارکتس، پاکت آپشن و ویندزور را دارد. خدمات ثبت نام در بروکرهای فارکس و احراز هویت در آنها را ارائه می دهد. آموزش فارکس [از مبتدی تا حرفه ای] به همراه موفق ترین استراتژی های فارکس و باینری آپشن از خدمات معاملات باینری آپشن است. همچنین، با ارائه بهترین ربات ها و سیگنال فارکس، کپی ترید فارکس و سوشال تریدینگ، به تریدرها جهت کسب سود و درآمد بیشتر در بازارهای مالی، کمک می کند. راهنمایی و پیگیری واریز و برداشت در فارکس در سریعترین زمان و با کمترین هزینه؛ توسط صرافی های معتبر مانند "تاپ چنج، گرین چنج و نوبیتکس" انجام می دهد. آموزش نحوه استفاده از سیستم پرداخت آنلاین «پرفکت مانی» و ارزهای دیجیتال [تتر، بیتکوین و اتریوم] توسط ایستگاه ترید به شما ارائه می شود. نحوه دانلود و نصب متاتریدر 4 و استفاده از متاتریدر 5 در سایت موجود می باشد. لینک رایگان دانلود برنامه سیگنال فارکس و تحلیل تکنیکال و فاندamental در سایت ایستگاه ترید در دسترس است. تقویم اقتصادی و سی تریدر نیز، در مجموعه ایستگاه ترید ارائه می گردد.

پشتیبانی تلگرام

## شبکه اجتماعی



افشای ریسک : این نکته قابل ذکر است که هیچ یک از استراتژی های فارکس و باینری آپشن و سیگنال های فارکس که متخصصان ما به شما ارائه می دهند، ضمانت 100% سود دهی ندارند. هر شخص، مسئولیت تریدهای خود را بر عهده دارد و با تصمیم و مسئولیت شخصی؛ می تواند از ابزارهای کمکی [ربات] و سیگنال ها، استفاده نماید.

سایت "ایستگاه ترید"، تابع قوانین و ضوابط کشور جمهوری اسلامی ایران می باشد.

## خدمات منتخب

- آموزش فارکس
- آموزش باینری آپشن
- کش بک فارکس
- کش بک باینری آپشن
- کش بک آلپاری
- کش بک بروکر آمارکتس
- کش بک لایت فارکس
- تقویم اقتصادی
- درباره ما
- خدمات ما
- تماس با ما