

★ نحوه احراز هویت اوپو فایننس (آموزش گام به گام وریفای اوپو فارکس)

صفحه اصلی - بروکر اوپو فایننس (آپو فارکس) - نحوه احراز هویت اوپو فایننس (آموزش گام به گام وریفای اوپو فارکس)

27/08/2023 09:57 - ناصر احمدی

عناوین مطلب

1. آموزش احراز هویت در اوپو فارکس - نحوه وریفای حساب کاربری در اوپو فایننس
2. تکمیل فرم افتتاح حساب در اوپو فارکس بدون نیاز به «VPN»
3. آموزش احراز هویت در بروکر اوپو فارکس
4. مزیت های احراز هویت اوپو فایننس
5. مدارک احراز هویت
6. جمع بندی و نظر نویسنده در رابطه با احراز هویت اوپو فایننس

آموزش احراز هویت در اوپو فارکس - نحوه وریفای حساب کاربری در اوپو فایننس

در دنیای مدرن امروز، امنیت و احراز هویت در حوزه‌های مختلف به یکی از موارد حیاتی در زمینه حفظ امنیت تبدیل شده است. در بازارهای مالی نیز، به خصوص در صنعت معاملات فارکس، فرایند احراز هویت از اهمیت بالایی برخوردار است.

در این مقاله به بررسی فرایند عملیات احراز هویت در بروکر اوپو فایننس، یکی از بروکرهای معتبر و محبوب در صنعت بورس و فارکس، می‌پردازیم.

- بررسی مراحل احراز هویت
- مدارک مورد نیاز برای احراز هویت
- کلام آخر و بررسی کلی احراز هویت در اوپو فارکس

مطالب مرتبط

آموزش فرم ثبت نام اوپو فایننس ★ تکمیل فرم افتتاح حساب اوپو فایننس بدون نیاز به فیلترشکن

2 هفته قبل

آموزش ترید نماد داو جونز در اوپو فایننس ♦ علامت شاخص داو جونز در OpoFinance

2 ماه قبل

آموزش کپی ترید اوپو فایننس 📈 سوشال ترید اوپو فایننس

3 ماه قبل

جوایز اوپو فارکس در مسابقه با مانا 🏆 شرایط مسابقه با مانا در بروکر اوپو فایننس

3 ماه قبل

جدیدترین ها

نحوه احراز هویت آپلاری 📄 مراحل احراز هویت در آپلاری

3 روز قبل

آموزش فرم ثبت نام بروکر اینگات 📄 فرم افتتاح حساب در Ingot بدون نیاز به فیلترشکن

4 روز قبل

معرفی بروکر اکسنس 📄 بروکر فارکس اکسنس

5 روز قبل

تکمیل فرم ثبت نام الیمپ ترید ⚡ فرم افتتاح حساب الیمپ ترید بدون نیاز به «VPN»

6 روز قبل

معرفی بروکر آرون گروپس 📄 بروکر آرون گروپس چیست؟

1 هفته قبل

افتتاح حساب در بروکر اوپو فایننس



نام بروکر	اوپو فایننس OPO Finance
آدرس سایت	لینک ثبت نام بروکر اوپو فایننس
احراز هویت برای کاربران ایرانی	امکان پذیر می باشد
تایید محل سکونت با مدارک ایرانی	امکان پذیر می باشد
عملکردهای در دسترس پس از تایید هویت	برداشت و انتقال وجه، تقویم اقتصادی
مدارک مورد نیاز	کارت ملی، گذرنامه، گواهینامه رانندگی، کارت اقامت
زمان انجام شدن تایید هویت	چند دقیقه تا 24 ساعت

افتتاح حساب در بروکر اوپو فایننس

تکمیل فرم افتتاح حساب در اوپو فارکس بدون نیاز به «VPN»

امکانی برای شما در ایستگاه ترید فراهم شده تا بدون نیاز به فیلترشکن، فرم ثبت نام اوپو فایننس را تکمیل نموده و حساب خود را افتتاح نمایید.

فرم ثبت نام اوپو فایننس

آموزش احراز هویت در بروکر اوپو فارکس

حال زمان آن رسیده که هویت خود را در بروکر اوپو فارکس تایید نموده تا به تمام عملکردها و امکانات این بروکر دسترسی داشته باشید. آموزش مرحله به مرحله احراز هویت را می‌توانید در ادامه مقاله مطالعه نمایید.

- گام اول، ورود به کابین شخصی
- گام دوم، تایید قوانین
- گام سوم، دریافت کد تایید
- گام چهارم، تایید تلفن همراه
- گام پنجم، بارگزاری مدرک
- گام ششم، سلفی
- گام هفتم، ارائه اطلاعات محل سکونت
- گام هشتم، بازبینی و ویرایش مدارک و اطلاعات
- گام نهم، انتظار برای تایید مدارک و اطلاعات
- گام دهم، پایان پروسه احراز هویت

1 گام اول، ورود به حساب کاربری

برای شروع فرایند احراز هویت، ابتدا وارد کابین شخصی خود در این بروکر شوید و سپس برای شروع فرایند تایید هویت بر روی "الان تایید کن" کلیک نمایید.

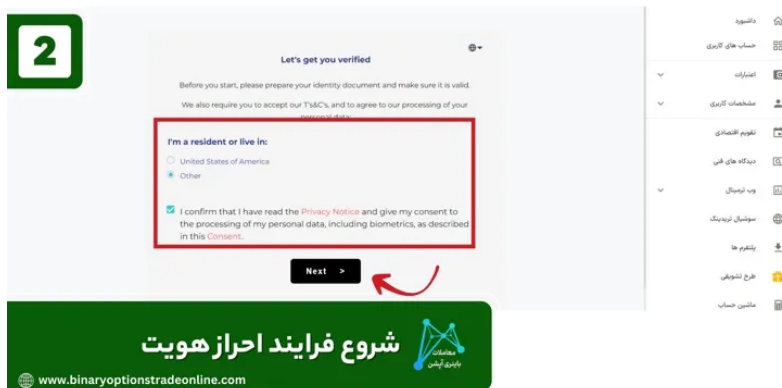
2 گام دوم، تایید شروع پروسه وریفای

در این صفحه، می‌بایست مدرکی که تمایل دارید احراز هویت اوپو فایننس با آن انجام شود، را از قبل آماده نمایید.

ابتدا تایید نمایید که قوانین حریم خصوص را مطالعه کرده‌اید و اجازه تحلیل اطلاعات خصوصی خود را به اوپوفارکس می‌دهید.

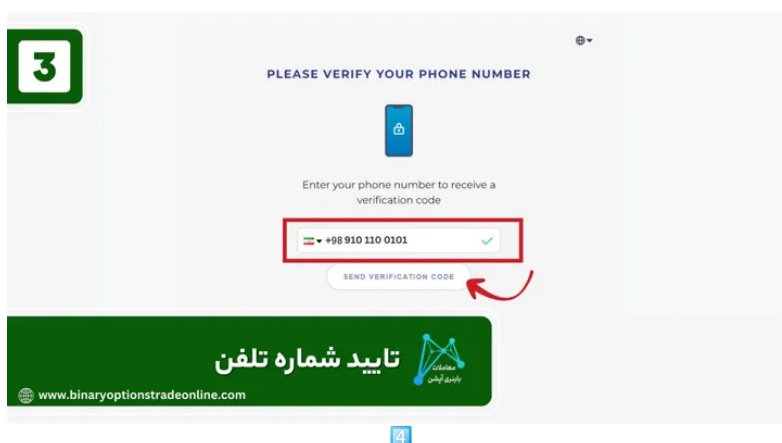
در ضمن به یاد داشته باشید که این کارگزاری به ایالات متحده آمریکا خدمات نمی‌دهد. پس به همین منظور محل سکونت فعلی خود را مانند تصویر "Other" انتخاب نمایید.

حال برای رفتن به مرحله بعد بر روی دکمه "Next" کلیک نمایید.

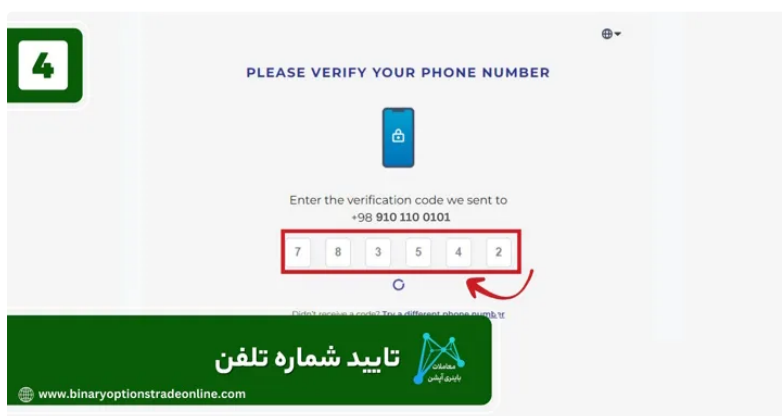


3 گام سوم، ارسال کد تایید

برای تایید شماره تلفن، شماره همراه خود را وارد کرده و با زدن دکمه زیر شماره تلفن، کد تایید برای موبایل شما ارسال خواهد شد.




کد دریافت شده را وارد نمایید تا به مرحله بعدی بروید.



4 گام چهارم، تایید شماره تلفن همراه

در صورتیکه شماره وارد شده قبلا استفاده نشده باشد، درخواست تایید شماره بلافاصله با موفقیت انجام خواهد شد، برای ادامه مراحل به روی گزینه "Next" کلیک نمایید.



افتتاح حساب در بروکر اوبیو فایننس

5 گام پنجم، انتخاب مدرک شناسایی

در این گام، ابتدا کشور صادر کننده مدارک خود را انتخاب کرده، سپس یکی از چهار مدرک شناسایی مشخص شده را تیک زده و بر روی "Next" کلیک نمایید.

مدارک احراز هویت در اوبیو فارکس شامل: پاسپورت، گواهینامه رانندگی، کارت ملی و یا مجوز اقامت می‌باشند.

اکنون باید فایل تصویر مدرک مورد نظر خود را بارگذاری نمایید. به یاد داشته باشید که عکس مدرک شناسایی شما باید شفاف و با کیفیت بوده و در ضمن 4 گوشه مدرک مورد نظر در عکس قابل مشاهده باشد.

سپس عکس روی سند را در سمت چپ و تصویر پشت مدرک را در سمت راست بارگذاری نمایید.



6 گام ششم، گرفتن سلفی

در این مرحله از احراز هویت اوبیو فایننس میبایست به دوربین نگاه کرده، سپس سر خود را به آرامی بچرخانید.

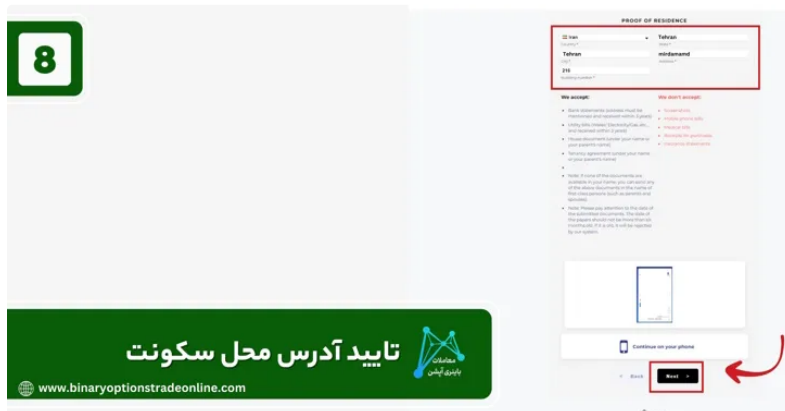
هر زمان که آماده بودید، بر روی "I'm Ready" کلیک نمایید. در غیر این صورت، برای ادامه مراحل با موبایل، "Continue on a phone" را انتخاب نمایید.



7 گام هفتم، تایید آدرس محل سکونت

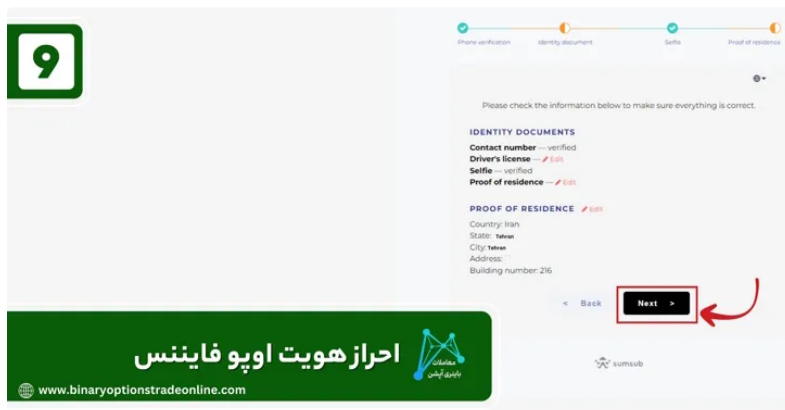
برای این منظور، اطلاعات محل سکونت خود را مانند تصویر وارد نمایید. سپس یکی از اسناد زیر را به عنوان مدرک محل سکونت انتخاب و آپلود نمایید.

- پرینت حساب بانکی که حداکثر در 3 سال گذشته صادر شده باشد.
- یکی از قبض‌های آب، برق، گاز که حداکثر در 3 سال گذشته صادر شده باشد.
- سند مالکیت خانه‌ای که در آن ساکن هستید، این سند باید به نام شما یا شریک زندگی شما باشد.
- اجاره نامه خانه‌ای که در آن ساکن هستید، این سند نیز باید به نام شما یا همسرتان باشد.



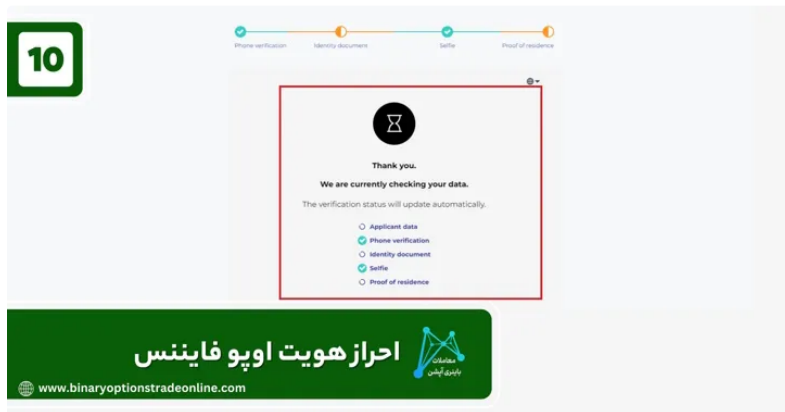
8 گام هشتم، بررسی نهایی

در این مرحله می‌توانید تمام اطلاعاتی را که جهت احراز هویت اوپو فایننس، تا به این لحظه وارد نموده‌اید را، مجدداً بررسی کرده و در صورت تمایل، اقدام به ویرایش این اطلاعات نمایید.




9 گام نهم، بررسی اطلاعات

در این بخش به شما اعلام می‌شود که اطلاعات شما در حال تحلیل و بررسی می‌باشند و این پروسه ممکن است از چند دقیقه تا یک روز طول بکشد.



10 گام دهم، موفق بودن احراز هویت در کارگزاری اوپو فایننس

اگر تمام مدارک و اطلاعات شما صحیح و کامل باشند احراز هویت شما با موفقیت انجام خواهد شد.



هم اکنون اگر به صفحه اصلی کابین خود بازگردید، خواهید دید که پس از انجام موفقیت آمیز احراز هویت، نوار نارنجی رنگ اخطار برای تایید هویت، دیگر وجود ندارد.



افتتاح حساب در بروکر اوپو فایننس

مزیت های احراز هویت اوپو فایننس

تایید هویت در کارگزاری اوپو فایننس دارای مزایای بسیاری می باشد. این فرایند، امنیت و حفاظت از اطلاعات شخصی و مالی مشتریان را تضمین می کند.

با احراز هویت در این بروکر، مشتریان می توانند به صورت امن تراکنش های خود را انجام داده و از خدمات حرفه ای و قابل اعتماد این بروکر بهره مند شوند.

بنابراین، تمامی نگرانی‌های احتمالی مربوط به سرقت هویت و تقلب مالی، از بین خواهند رفت.

مدارک احراز هویت

برای احراز هویت در بروکر اویو فایننس، مشتریان باید یکی از مدارک مورد نیاز را تهیه کنند. این مدارک شامل اطلاعات شخصی مشتریان می‌شود که برای اثبات هویت و صحت اطلاعات درخواست دهنده استفاده می‌شود. اسناد مورد نیاز عبارتند از: پاسپورت، کارت ملی، گواهینامه رانندگی، مجوز اقامت.

بخش دیگری از احراز هویت در اویو فایننس تایید محل سکونت می‌باشد که در گام هفتم درباره آن صحبت کردیم.

مدارک تایید محل سکونت :

(یکی از مدارک کافی هست)

- فرم ثبت نام سامانه ثنا به نام خود کاربر
- برگ سبز خودرو
- بیمه نامه خودرو که دارای تاریخ اعتبار و آدرس دقیق باشد
- دفترچه افتتاح حساب بانکی که دارای اسم و آدرس باشد

**مدارک می‌تواند به اسم خود کاربر و یا پدر یا مادر یا همسر باشد.

**اگر مدارک به نام پدر و یا مادر باشد، صفحه اول شناسنامه خود و اگر به نام همسر باشد صفحه اول و دوم شناسنامه خود را نیز ارسال نمایید.

جمع‌بندی و نظر نویسنده در رابطه با احراز هویت اویو فایننس

در این مقاله، فرایند عملیات احراز هویت در بروکر اویو اویوفایننس مورد بررسی قرار گرفت.

مزایای تایید هویت در این بروکر شامل ارتقای امنیت، حفاظت از اطلاعات شخصی و مالی مشتریان و ارائه خدمات حرفه‌ای و قابل اعتماد به مشتریان است.

مدارک مورد نیاز برای این فرایند شامل کارت اقامت، پاسپورت، کارت ملی و یا گواهینامه رانندگی می‌باشد.

پروسه احراز هویت در این بروکر به راحتی و با سرعت بالا انجام می‌شود و اگر در هر یک از مراحل به مشکل برخورد کردید، یا احتیاج به راهنمایی داشتید، با کارشناسان ما در [پشتیبانی تلگرام](#) تماس بگیرید، تا شما را به صورت کامل، راهنمایی کنند.

افتتاح حساب در بروکر اویوفایننس

سوالات متداول

؟ آیا احراز هویت در کارگزاری اویوفایننس الزامی است؟

✓بله، احراز هویت در **بروکر اویوفایننس** الزامی است. این فرایند جهت حفاظت از امنیت مشتریان و جلوگیری از تقلب‌های مالی انجام می‌شود.

؟ مدارک احراز هویت در اویو فایننس چه مدارکی هستند؟

✓مدارک مورد نیاز شامل هر نوع مدرک شناسایی مانند کارت ملی یا پاسپورت یا شناسنامه و غیره می‌باشد.

؟ آیا ممکن است به دلیل عدم احراز هویت، دسترسی به خدمات بروکری را از دست بدهم؟

✓بله، بدون احراز هویت، امکان دسترسی به خدمات بروکری مانند واریز، برداشت، انتقال از بین خواهد رفت. احراز هویت جهت ایجاد امنیت و اعتماد بین مشتری و بروکر الزامی است.

? چقدر زمان لازم برای تکمیل فرایند احراز هویت است؟

این زمان ممکن است از چند دقیقه تا یک شبانه روز طول بکشد. ✓

درج نظر

نام

نام

متن نظر

متن نظر

ارسال



خدمات منتخب

آموزش فارکس

آموزش باینری آپشن

کش بک فارکس

کش بک باینری آپشن

کش بک آلپاری

کش بک بروکر آمارکتس

کش بک لایت فارکس

تقویم اقتصادی

درباره ما

خدمات ما

تماس با ما

مجموعه ایستگاه ترید نماینده معتبرترین بروکرهای فارکس در ایران می باشد. نمایندگی بروکر آلپاری، لایت فارکس، آی سی ام بروکرز، آمارکتس، پاکت آپشن و ویندزور را دارد. خدمات ثبت نام در بروکرهای فارکس و احراز هویت در آنها را ارائه می دهد. آموزش فارکس [از مبتدی تا حرفه ای] به همراه موفق ترین استراتژی های فارکس و باینری آپشن از خدمات معاملات باینری آپشن است. همچنین، با ارائه بهترین ربات ها و سیگنال فارکس، کپی ترید فارکس و سوشال تریدینگ، به تریدرها جهت کسب سود و درآمد بیشتر در بازارهای مالی، کمک می کند. راهنمایی و پیگیری واریز و برداشت در فارکس در سریعترین زمان و با کمترین هزینه؛ توسط صرافی های معتبر مانند "تاپ چنج، گرین چنج و نوبیتکس" انجام می دهد. آموزش نحوه استفاده از سیستم پرداخت آنلاین «پرفکت مانی» و ارزهای دیجیتال [تتر، بیتکوین و اتریوم] توسط ایستگاه ترید به شما ارائه می شود. نحوه دانلود و نصب متاتریدر 4 و استفاده از متاتریدر 5 در سایت موجود می باشد. لینک رایگان دانلود برنامه سیگنال فارکس و تحلیل تکنیکال و فاندامنتال در سایت ایستگاه ترید در دسترس است. تقویم اقتصادی و سی تریدر نیز، در مجموعه ایستگاه ترید ارائه می گردد.

پشتیبانی تلگرام

شبکه اجتماعی



افشای ریسک : این نکته قابل ذکر است که هیچ یک از استراتژی های فارکس و باینری آپشن و سیگنال های فارکس که متخصصان ما به شما ارائه می دهند، ضمانت 100% سود دهی ندارند. هر شخص، مسئولیت تریدهای خود را بر عهده دارد و با تصمیم و مسئولیت شخصی؛ می تواند از ابزارهای کمکی [ربات] و سیگنال ها، استفاده نماید.

سایت "ایستگاه ترید"، تابع قوانین و ضوابط کشور جمهوری اسلامی ایران می باشد.