

★ احراز هویت در پاکت آپشن – آموزش نحوه وریفای پاکت آپشن

صفحه اصلی - بروکر پاکت آپشن [Pocket Option] - ★ احراز هویت در پاکت آپشن - آموزش نحوه وریفای پاکت آپشن

12:01 20/04/2023 - امین مرادی

عناوین مطلب

1. ✨ احراز هویت پاکت آپشن - Pocket Option Verification
2. ★ ثبت نام در بروکر پاکت آپشن
3. 📺 ویدئوی احراز هویت پاکت آپشن
4. + آموزش احراز هویت در پاکت آپشن
5. 📺 درباره پاکت آپشن
6. 📺 نظر کارشناسان ایستگاه ترید درباره احراز هویت پاکت آپشن

✨ احراز هویت پاکت آپشن – Pocket Option Verification

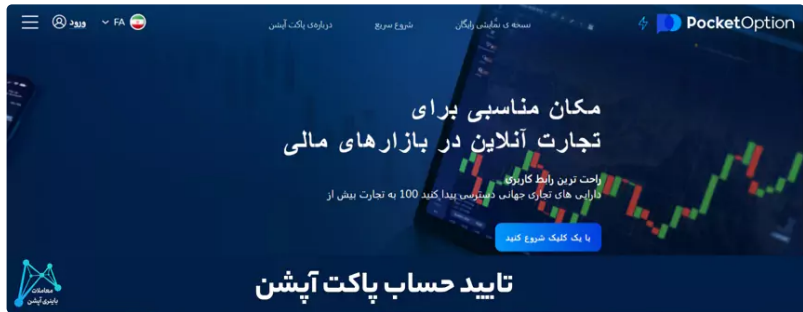
شما می توانید به راحتی و پس از انجام ثبت نام، نسبت به احراز هویت در پاکت آپشن و تایید آدرس محل سکونت با استفاده از مدارکی مانند قبوض یا اجاره نامه، حساب پاکت آپشن خود را وریفای کرده و آماده استفاده از آن شوید.

لازم به ذکر است که جهت استفاده از پاکت آپشن دمو، شما احتیاجی به تایید حساب پاکت آپشن خود ندارید و تنها در زمانی که بخواهید با حساب واقعی شروع به انجام ترید در **بروکر پاکت آپشن** کنید، نیاز به وریفای حساب خود خواهید داشت.

مطالب مرتبط

- تکمیل فرم ثبت نام در پاکت آپشن | افتتاح حساب بدون نیاز به [VPN] در پاکت آپشن | 2 هفته قبل
- آموزش شارژ حساب پاکت آپشن با نوبیتکس | آموزش شارژ حساب پاکت آپشن با ریال | 3 ماه قبل
- بررسی قوانین بروکر پاکت آپشن | قوانین بروکر Pocket Option | 3 ماه قبل
- نحوه واریز و برداشت پاکت آپشن | بهترین روش های واریز و برداشت پاکت آپشن برای ایرانیان | 3 ماه قبل

افتتاح حساب در بروکر پاکت آپشن



جدیدترین ها

- آموزش فرم ثبت نام بروکر اینگات | فرم افتتاح حساب در Ingot بدون نیاز به فیلترشکن | 3 روز قبل
- معرفی بروکر اکسنس | بروکر فارکس اکسنس | 4 روز قبل
- تکمیل فرم ثبت نام الیمپ ترید | فرم افتتاح حساب الیمپ ترید بدون نیاز به [VPN] | 5 روز قبل
- معرفی بروکر آرون گروپس | بروکر ارون گروپس چیست؟ | 7 روز قبل
- فرم ثبت نام در بروکر IFC Market | آموزش فرم افتتاح حساب در IFC Markets | 7 روز قبل

افتتاح حساب در بروکر پاکت آپشن

آدرس سایت	لینک ثبت نام بروکر پاکت آپشن
✓ مراحل تایید هویت	ارسال مدارک هویتی، مدارک شخصی و یا تاییدیه های دیگر
✓ هدف اصلی تایید هویت	جلب گیری از کلاهبرداری، پول شویی و فعالیت های غیرقانونی
✓ مدارک مورد نیاز	کارت ملی یا پاسپورت، سند اثبات آدرس و اطلاعات تماس
✓ زمان تایید شدن	ممکن است بسته به سیاست های بروکر پاکت آپشن متفاوت باشد

★ ثبت نام در بروکر پاکت آپشن

شما می توانید تمامی مراحل افتتاح حساب در پاکت آپشن را در مطلب آموزشی مربوط به آن، مطالعه نمایید.

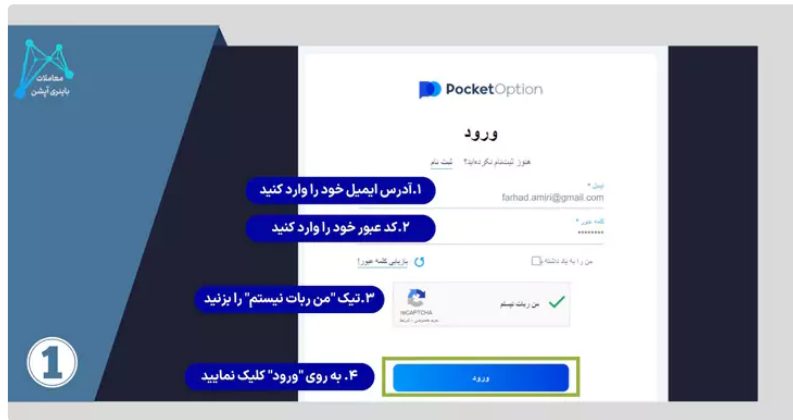
ثبت نام در بروکر پاکت آپشن



آموزش احراز هویت در پاکت آپشن

تأیید حساب معاملاتی در سایت رسمی پاکت آپشن برای نشان دادن خود به عنوان یک عضو دارای مجوز در پلتفرم و برداشت پولی که در معاملات کسب کرده‌اید، پس از ثبت نام در پاکت آپشن و ورود به سایت پاکت آپشن، ضروری است.

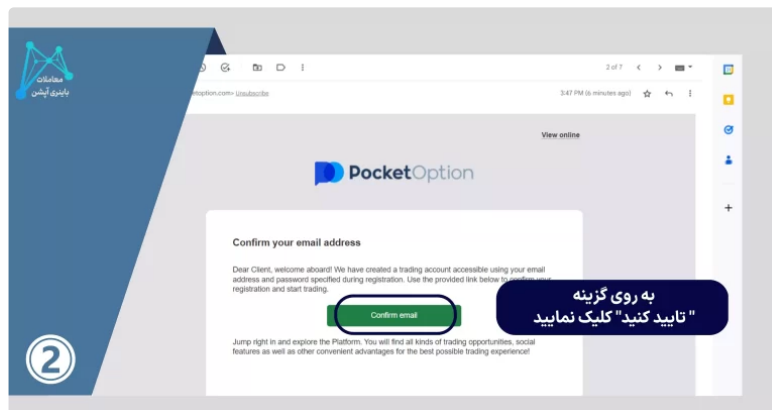
این فرآیند بسیار ساده بوده که با ورود به پاکت آپشن شروع می‌شود.



مرحله اول: تأیید آدرس ایمیل

پس از ثبت نام پاکت آپشن، یک ایمیل تأیید توسط بروکر پاکت آپشن به آدرس ایمیل ثبت شده شما برای تأیید ارسال می‌گردد.

این ایمیل حاوی لینکی می‌باشد که پس از ثبت نام پاکت آپشن، با کلیک به روی آن شما را به پلتفرم هدایت می‌کند و ورود به پاکت آپشن برای شما، امکان پذیر می‌گردد.



اگر نمی‌توانید لینک تأیید را پیدا کنید، ایمیل‌های هرزنامه یا Spam را بررسی کنید یا از طریق گزینه **Identity-Info** در منوی نمایه، ایمیل تأیید دیگری ارسال کنید.

دکمه «ارسال مجدد» را در گزینه **Identity info** انتخاب نموده تا ایمیل دیگری دریافت کنید.

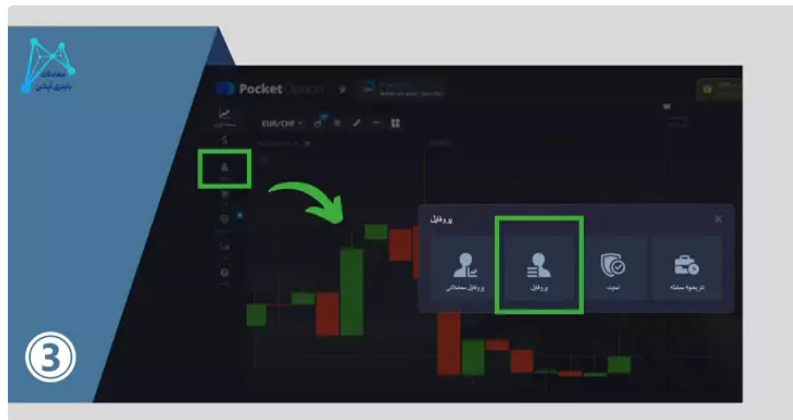
اگر همچنان نمی‌توانید ایمیل تأیید را دریافت کنید، می‌توانید یک ایمیل درخواستی را به آدرس ایمیل پشتیبانی پاکت آپشن ارسال کنید و دقت نمایید که آدرس ایمیل خود را در زمان ثبت نام به درستی وارد کرده باشید.

شما می‌توانید از دو طریق زیر با پشتیبانی ما به زبان فارسی در ارتباط بوده و راهنمایی لازم جهت مراحل احراز هویت در پاکت آپشن را دریافت نمایید.

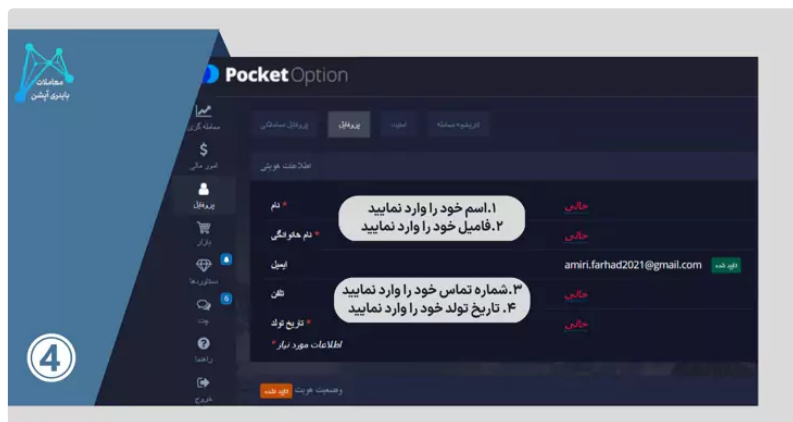
- پشتیبانی تلگرام
- پشتیبانی واتساپ

مرحله دوم: اثبات هویت

در مرحله دوم آموزش احراز هویت در پاکت آپشن، می‌بایست هویت خود را تایید نمایید. در قسمت سمت چپ صفحه به روی «پروفایل» کلیک نمایید.

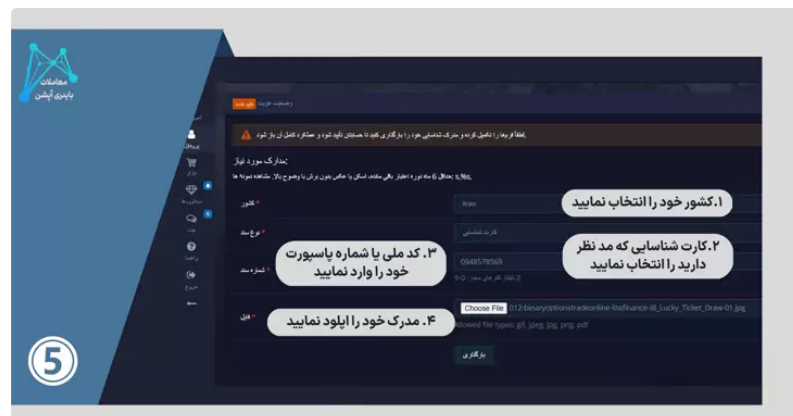


ابتدا اطلاعات خود شامل نام، نام خانوادگی (به زبان انگلیسی)، شماره تماس، تاریخ تولد خود را به درستی وارد نمایید.



و سپس کشور خود را ایران انتخاب نمایید (با توجه به اینکه ثبت نام شما با فیلتر شکن بوده است، کشور شما به صورت اتومات غیر از ایران ثبت شده است)، مدرک خود را انتخاب نمایید، کد ملی یا شماره پاسپورت خود را وارد کرده و سپس عکس پاسپورت، کارت شناسایی و یا گواهینامه رانندگی خود را از دو طرف اسکن کرده و قبل از آپلود در بخش‌های نمایه، کمی آن‌ها را برش دهید.

این تصاویر باید رنگی و با وضوح بالا باشند که لبه‌های آنها در تصاویر آپلود شده قابل مشاهده باشد.



پس از اینکه اسناد را به صورت آنلاین آپلود کردید، می‌بایست صبور باشید تا مدارک شما بررسی شود. البته که می‌توانید از پشتیبانی نیز پیگیری کنید.

مرحله سوم: تایید آدرس محل سکونت

آدرس محل سکونت نیز به همان روش قبلی در مورد مدارک هویتی، تأیید می‌شود، به این معنی است که شما باید تمام جزئیات آدرس خود را وارد نموده و مدارک مورد نیاز را به عنوان سند بارگذاری کنید.

پس از تایید هویت شما، این فیلد برای شما در هنگام ورود به پاکت آپشن باز می‌شود. در ادامه صفحه قبل به بخش وضعیت هویت و آدرس بروید، جایی که دو خط برای آدرس وجود دارد.

تمام فیلدها به جز خط آدرس 2 را تکمیل کنید که اگر آدرس طولانی نباشد نیازی به آن نیست.

سایت پاکت آپشن همچنین مدارک نشانی کاغذی را می‌پذیرد که می‌تواند به نام صاحب حساب صادر شده باشد و پس از ورود به سایت پاکت آپشن ارائه گردد.

البته اکانتهای آنها نباید بیش از 3 ماه قدمت داشته باشد. می‌توانید از میان انواع مدارک اثبات آدرس، صورت حساب بانکی، گواهی‌های دارای آدرس و صورت حساب‌های آب و برق را انتخاب کنید.

تصویر را در قسمت مشخص شده، زیر نمایه با وضوح و رنگ بالا کشیده و رها کنید. انتهای آنها نباید برش خورده یا ویرایش شده باشد و حتماً باید با کیفیت بالا اسکن شده باشند.

درخواست تأیید پس از بارگذاری اسناد پذیرفته می‌شود.

سایت pocketoption درخواست‌های تأیید را تنها پس از بارگزاری اسناد به همراه جزئیات مهم ارسال می‌کند. حتی می‌توانید رویه شناسایی خود را در پلتفرم از گزینه "پروفایل" مشاهده کنید.

درباره پاکت آپشن

در پلتفرم **بروکر پاکت آپشن**، لازم است داده‌های کاربر و همچنین اطلاعات مالی تأیید شوند تا مشتری به عنوان یک معامله گر قانونی در نظر گرفته شود.

احراز هویت پاکت آپشن پس از ثبت نام در پاکت آپشن، یک رویه اجباری است که باید برای اجرای سیاست شناخت مشتری (KYC) و همسو شدن با قوانین مبارزه با پولشویی، دنبال کرد.

پروسه تأیید **پاکت آپشن** بسیار مهم است زیرا این کارگزاران باید مشتریان خود را شناسایی کرده و بر فعالیت آنها در طول روند معاملاتی نظارت کنند.

روش شناسایی از طریق اثبات هویت، اثبات آدرس محل سکونت و همچنین تایید از طریق ایمیل است.

نظر کارشناسان درباره احراز هویت پاکت آپشن

سیاست شناخت مشتری یک عامل مهم در سناریوی جهانی کنونی است که در آن کسب و کارها اطلاعات شخصی و مالی مشتریان خود را جمع آوری می‌کنند.

در عین حال، کارگزارانی مانند **پاکت آپشن** قطعاً به این اطلاعات نیاز دارند تا تأیید کنند که مشتریان آنها قانونی بوده و از قانون تبعیت می‌کنند.

بنابراین، **بروکر پاکت آپشن** به یک فرآیند تأیید کامل نیاز دارد که در آن اثبات هویت مشتری، اثبات آدرس مشهود است.

همه این مدارک شناسایی اسناد قانونی هستند که نشان می‌دهد شما یک شهروند مطیع قانون در جهان هستید.

سوالات متداول

? آیا وریفای پاکت آپشن اجباری است یا اختیاری؟

👉 احراز هویت در **بروکر پاکت آپشن** اجباری می‌باشد.

این یک رویه اجباری است که باید برای اجرای سیاست شناخت مشتری (KYC) و همسو شدن با قوانین مبارزه با پولشویی، دنبال کرد.

? چگونه می‌توانم بدون وریفای شدن به پلتفرم پاکت آپشن دسترسی داشته باشم؟

👉 برای این کار، معمولاً باید از یک VPN یا پروکسی استفاده کرد.

اما این کار ممکن است باعث مسدود شدن حساب کاربری شما شود و توصیه نمی‌شود.

شما بهتر است ابتدا از طریق

لینک ثبت نام بروکر پاکت آپشن

اقدام به افتتاح حساب کرده و سپس از پلتفرم های معاملاتی پاکت آپشن استفاده نمایید.

? چه مدارک هویتی برای وریفای شدن در پاکت آپشن لازم است؟

👉 مدارک هویتی مورد نیاز برای تایید هویت در پاکت آپشن معمولاً شامل اسناد شناسایی مانند کارت شناسایی ملی، پاسپورت یا گواهینامه رانندگی می‌شود.

در صورت داشتن هر سوال و نیاز به راهنمایی بیشتر، می‌توانید از طریق دو راه زیر با کارشناسان ما تماس گرفته و مشکل خود را مطرح کنید.

? آیا اطلاعات هویتی کاربران در فرایند وریفای شدن پاکت آپشن محفوظ است و به چه منظوری استفاده می‌شود؟

👉 اطلاعات هویتی کاربران در این فرایند به منظور تأیید هویت کاربر و جلوگیری از سوءاستفاده‌ها و هرزنامه‌ها استفاده می‌شود.

این اطلاعات به طور معمول محفوظ بوده و براساس سیاست حریم خصوصی پاکت آپشن به کاربران احراز هویت شده ارائه می‌شود.

نظرها (2)

علیرضا رئیسی

10-05-2023 10:35 ب.ظ

شب خوش

مدارک مورد نیاز برای وریفای پاکت آپشن چی هستند؟

پاسخ

امین مرادی

12-05-2023 5:22 ق.ظ

شما می‌توانید به راحتی با استفاده از مدارک زیر، حساب پاکت آپشن را وریفای کنید:
جهت احراز هویت: اسکن پاسپورت یا کارت ملی یا شناسنامه یا گواهینامه
جهت وریفای آدرس: اسکن سند مالکیت یا اجاره نامه یا قبض آب، برق یا گاز که می‌تواند به نام خود شما صاحب حساب یا یکی از اقوام درجه یک شما باشد.

درج نظر

نام

نام

متن نظر

ایستگاه ترید



مجموعه ایستگاه ترید نماینده معتبرترین بروکرهای فارکس در ایران می باشد. نمایندگی بروکر آلپاری، لایت فارکس، آی سی ام بروکرز، آمارکتس، پاکت آپشن و ویندزور را دارد. خدمات ثبت نام در بروکرهای فارکس و احراز هویت در آنها را ارائه می دهد. آموزش فارکس [از مبتدی تا حرفه ای] به همراه موفق ترین استراتژی های فارکس و باینری آپشن از خدمات معاملات باینری آپشن است. همچنین، با ارائه بهترین ربات ها و سیگنال فارکس، کپی ترید فارکس و سوشال تریدینگ، به تریدرها جهت کسب سود و درآمد بیشتر در بازارهای مالی، کمک می کند. راهنمایی و پیگیری واریز و برداشت در فارکس در سریعترین زمان و با کمترین هزینه؛ توسط صرافی های معتبر مانند "تاپ چنج، گرین چنج و نوبیتکس" انجام می دهد. آموزش نحوه استفاده از سیستم پرداخت آنلاین «پرفکت مانی» و ارزهای دیجیتال [تتر، بیتکوین و اتریوم] توسط ایستگاه ترید به شما ارائه می شود. نحوه دانلود و نصب متاتریدر 4 و استفاده از متاتریدر 5 در سایت موجود می باشد. لینک رایگان دانلود برنامه سیگنال فارکس و تحلیل تکنیکال و فاندامنتال در سایت ایستگاه ترید در دسترس است. تقویم اقتصادی و سی تریدر نیز، در مجموعه ایستگاه ترید ارائه می گردد.

پشتیبانی تلگرام

خدمات منتخب

آموزش فارکس

آموزش باینری آپشن

کش بک فارکس

کش بک باینری آپشن

کش بک آلپاری

کش بک بروکر آمارکتس

کش بک لایت فارکس

تقویم اقتصادی

درباره ما

خدمات ما

تماس با ما

شبکه اجتماعی



افشای ریسک : این نکته قابل ذکر است که هیچ یک از استراتژی های فارکس و باینری آپشن و سیگنال های فارکس که متخصصان ما به شما ارائه می دهند، ضمانت 100% سود دهی ندارند. هر شخص، مسئولیت تریدهای خود را بر عهده دارد و با تصمیم و مسئولیت شخصی؛ می تواند از ابزارهای کمکی [ربات] و سیگنال ها، استفاده نماید.

سایت "ایستگاه ترید"، تابع قوانین و ضوابط کشور جمهوری اسلامی ایران می باشد.