

ثبت نام در بروکر پاکت آپشن * افتتاح حساب در Pocket Option

صفحه اصلی - بروکر پاکت آپشن - ثبت نام در بروکر پاکت آپشن * افتتاح حساب در Pocket Option

16/04/2023 05:31 - امین مرادی

عناوین مطلب

1. نحوه ثبت نام در پاکت آپشن - آموزش ثبت نام در سایت پاکت آپشن
2. نحوه ثبت نام در پاکت آپشن
3. توصیه متخصصان ایستگاه ترید درباره ثبت نام در سایت پاکت آپشن

مطالب مرتبط

- آموزش شارژ حساب پاکت آپشن با نوبیتکس  2 ماه قبل
- بررسی قوانین بروکر پاکت آپشن  2 ماه قبل
- نحوه واریز و برداشت پاکت آپشن بهترین روش های واریز و برداشت پاکت آپشن برای ایرانیان  2 ماه قبل
- روش های برداشت از پاکت آپشن برای ایرانیان  3 ماه قبل

جدیدترین ها

- نحوه ساخت کیف پول در تاپ چنج  2 روز قبل
- نحوه معامله نماد طلا در متاتریدر 4  4 روز قبل
- معرفی بهترین بروکرها برای معامله نمودار طلا در متاتریدر 4  5 روز قبل
- معرفی نماد شاخص طلا در تریدینگ ویو  5 روز قبل
- نحوه ترید با نمودار انس طلا تریدینگ ویو  6 روز قبل
- آیا کلاهبرداری صرافی تاپ چنج حقیقت دارد؟  6 روز قبل
- نحوه بالا بردن امنیت تاپ چنج  7 روز قبل

نحوه ثبت نام در پاکت آپشن - آموزش ثبت نام در سایت پاکت آپشن

این کارگزاری، یک بروکر آنلاین است که امکان معامله در بازارهای مالی را به کاربران خود ارائه می‌دهد. این بروکر در "سال 2017" تاسیس شده و امکان معامله در بازارهایی همچون فارکس، طلا، نفت، بیت کوین، سهام و انواع دیگر ارزهای دیجیتال/کریپتو را برای تریدرها می‌دهد!

بروکر پاکت آپشن با استفاده از پلتفرم معاملاتی قدرتمند خود، ابزارهایی مانند [معاملات باینری آپشن، حساب دمو، برداشت سریع وجه، تحلیلگرهای فنی، اخبار و ابزارهای اطلاعاتی، نمودارهای پیشرفته] و "آموزش گام به گام پاکت آپشن" را برای کاربران فراهم می‌کند.

موارد آموزش ثبت نام در بروکر پاکت آپشن عبارتند از:

نحوه ثبت نام در پاکت آپشن

- ثبت نام از طریق فرم ابتدایی با ایمیل و رمز عبور
- افتتاح حساب با مشخصات حساب جی میل/Gmail
- ثبت نام با اطلاعات اکانت فیسبوک چگونه است؟
- افتتاح حساب با تکمیل فرم موجود در صفحه ثبت نام
- توصیه متخصصان درباره نحوه ثبت نام در پاکت آپشن

افتتاح حساب در بروکر پاکت آپشن



- 1 ورود به سایت پاکت آپشن
- 2 وارد کردن ایمیل
- 3 کلیک روی ثبت نام
- 4 تایید ایمیل
- 5 وارد کردن مشخصات

آموزش ثبت نام در بروکر پاکت آپشن

جدول خصوصیات افتتاح حساب در سایت پاکت آپشن

آدرس سایت	لینک ثبت نام در پاکت آپشن
روش های ثبت نام	ایمیل/حساب گوگل/فیسبوک
مدارک مورد نیاز	مدارک شناسایی و تایید شماره تلفن همراه
کشورهای قابل قبول	اکثر کشورهای جهان

زبان‌های پشتیبانی	15 زبان بین‌المللی
پشتیبانی مشتری	تماس تلفنی، ایمیل و چت آنلاین به زبان‌های مختلف
حداقل سپرده	5\$

افتتاح حساب در بروکر پاکت آپشن

ویدئوی آموزشی ثبت نام پاکت آپشن

برای فرا گرفتن نحوه ثبت نام در پاکت آپشن، ویدئوی زیر را تماشا کنید. در کمتر از 5 دقیقه می‌توانید در این بروکر، حساب خود را افتتاح نمایید.



نحوه ثبت نام در پاکت آپشن

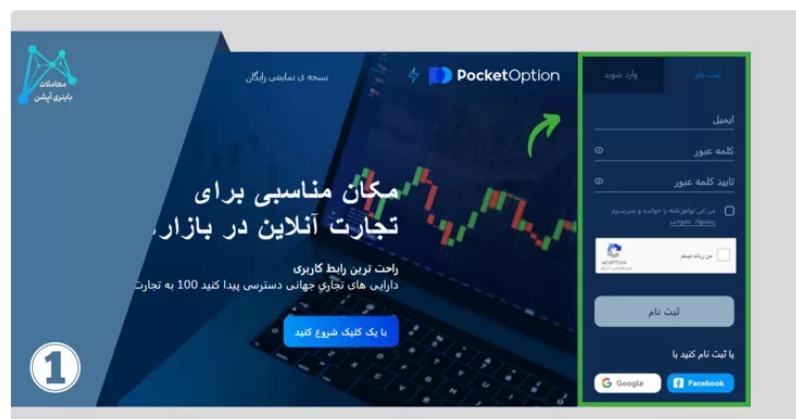
شما به چهار طریق زیر می‌توانید در بروکر معتبر پاکت آپشن ثبت نام کنید.

آموزش ثبت نام در پاکت آپشن از طریق ایمیل

برای ثبت نام به وسیله فرم ابتدایی، مراحل زیر را به صورت کامل و 100% انجام دهید.

1 مرحله اول، ورود به سایت و بخش ثبت نام

برای ثبت نام در پلتفرم معاملاتی پاکت آپشن؛ ابتدا باید به سایت پاکت آپشن مراجعه کنید و در سمت راست صفحه؛ گزینه «ثبت نام» را کلیک نمایید.



ثبت نام در پاکت آپشن از طریق ایمیل-مرحله اول، ورود به بخش ثبت نام سایت

2 مرحله دوم، ورود ایمیل و کلمه عبور

آدرس ایمیل خود را وارد نمایید و سپس رمز عبور دلخواه خود را وارد کنید و آن را تکرار نمایید.

سپس باید شرایط و ضوابط پلتفرم را مطالعه نموده و آن‌ها را بپذیرید. پس از تأیید اطلاعات و تیک کردن شرایط، به روی دکمه «ثبت نام» در پایین فرم، کلیک نمایید. شما به صورت اتوماتیک، به حساب کاربری خود وارد خواهید شد و می‌توانید شروع به معامله کردن کنید.



ثبت نام در پاکت آپشن از طریق ایمیل-مرحله دوم، تکمیل فرم ابتدایی

همچنین شما می‌توانید از طریق نرم افزار پاکت آپشن برای دسترسی به پلتفرم استفاده کنید. در این حالت؛ شما باید پس از دانلود نرم افزار پاکت آپشن، اطلاعات شخصی خود را وارد نمایید. پس از تأیید اطلاعات و شرایط، حساب کاربری شما فعال خواهد شد و می‌توانید با شروع به معامله کردن در حساب زنده یا حساب دمو (آزمایشی) پاکت آپشن، سود و مهارت‌های خود را افزایش دهید.

افتتاح حساب در بروکر پاکت آپشن

آموزش ثبت نام در بروکر پاکت آپشن با حساب گوگل

در این روش، به راحتی و با وارد کردن اطلاعات حساب جی میل/Gmail؛ می‌توانید در بروکر افتتاح حساب نمایید!؟

1 گام اول، کلیک روی ورود با حساب گوگل

برای ثبت نام در این پلتفرم معاملاتی با استفاده از حساب گوگل، ابتدا باید به وب سایت یا اپلیکیشن پاکت آپشن دسترسی پیدا کنید. در صفحه ورود؛ به جای انتخاب گزینه «ثبت نام»، بر روی گزینه «ورود با حساب گوگل» کلیک کنید.

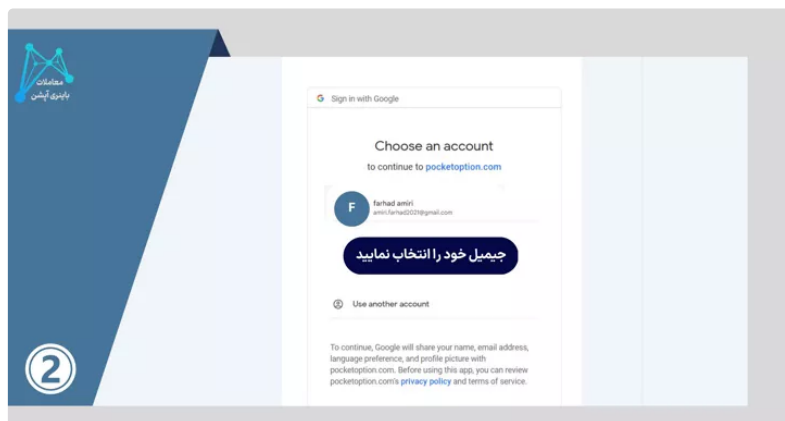


ثبت نام در بروکر پاکت آپشن با حساب گوگل-گام اول، ورود به بخش ثبت نام با گوگل

2 گام دوم، وارد کردن اطلاعات جی میل

در این قسمت از طریق پنجره جدیدی که باز شده، به حساب گوگل خود وارد شوید. پس از آن، سایت رسمی پاکت آپشن اجازه می‌خواهد تا به اطلاعات ایمیل حساب گوگل شما دسترسی داشته باشد.

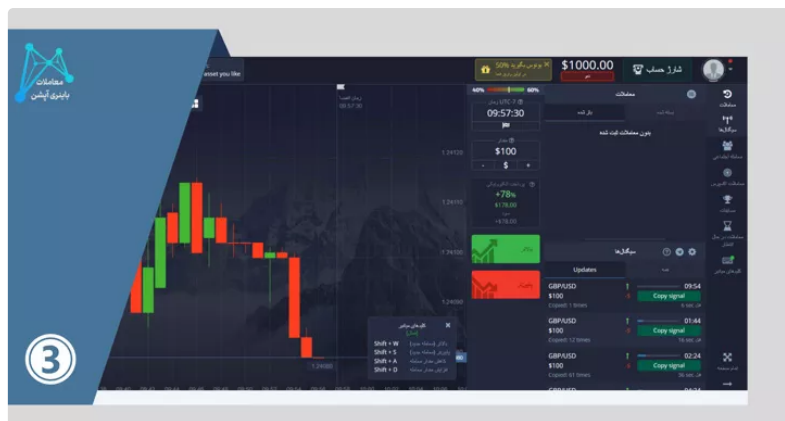
برای ادامه، باید به سایت یا اپلیکیشن پاکت آپشن اجازه داده شود تا به ایمیل شما دسترسی پیدا کند.



ثبت نام در بروکر پاکت آپشن با حساب گوگل-گام دوم، اجازه دسترسی به اطلاعات حساب گوگل

3 گام سوم، ورود به کابین شخصی

پسپس به صورت اتوماتیک وارد حساب کاربری خود در بروکر می‌شوید. حال، همه چیز برای شروع فعالیت در پاکت آپشن برای شما مهیاست.



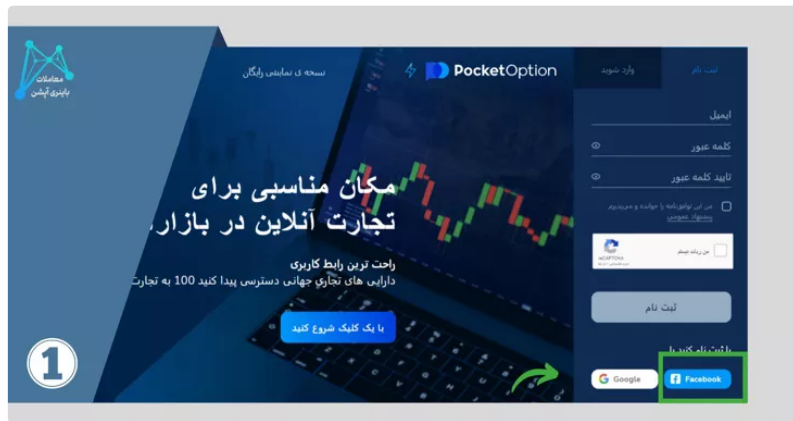
ثبت نام در بروکر پاکت آپشن با حساب گوگل-گام سوم، ورود به حساب کاربری

افتتاح حساب در بروکر پاکت آپشن

ثبت نام در پاکت آپشن با حساب فیسبوک

پاکت آپشن به عنوان یک پلتفرم آنلاین معاملاتی است که برای ثبت نام در آن، روش‌های مختلفی را ارائه می‌دهد. یکی از روش‌های ثبت نام پاکت آپشن؛ استفاده از حساب فیسبوک است.

برای ثبت نام با حساب فیسبوک؛ پس از ورود صفحه سایت اصلی پاکت آپشن، در سمت راست صفحه به روی گزینه «ورود با حساب فیسبوک» را انتخاب کنید و اطلاعات حساب کاربری خود را وارد کنید.



ثبت نام در پاکت آپشن با حساب فیسبوک

در صورتی که حساب فیسبوک شما با ایمیل و شماره تلفن همراه تأیید شده است، پس از وارد کردن اطلاعات حساب کاربری، به صفحه‌ای هدایت خواهید شد که در آن می‌توانید اطلاعات تکمیلی خود را برای ثبت نام در پاکت آپشن وارد کنید.

در صورتی که حساب فیسبوک شما با ایمیل و شماره تلفن همراه تأیید نشده است، پس از وارد کردن اطلاعات حساب کاربری، به صفحه‌ای هدایت خواهید شد که در آن می‌توانید ایمیل و شماره تلفن همراه خود را تأیید نمایید. سپس می‌توانید به صفحه تکمیل اطلاعات رفته و اطلاعات خود را برای ثبت نام در پاکت آپشن وارد کنید.

در نهایت، پس از تکمیل اطلاعات و قبول شرایط و مقررات سایت، ثبت نام شما تکمیل خواهد شد و می‌توانید از ابزارهای معاملاتی این بروکر برای شروع معامله استفاده کنید.

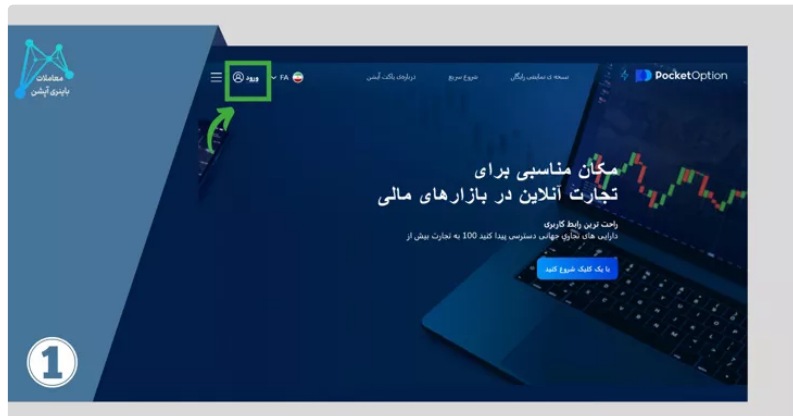
افتتاح حساب در بروکر پاکت آپشن

روش چهارم ثبت نام در پاکت آپشن از طریق صفحه ورود

برخی از نسخه‌های قدیمی پاکت آپشن که ممکن است از قبل در حافظه مرورگر شما باقی مانده باشد؛ گزینه ثبت نام در سمت راست صفحه اصلی را نمایش نمی‌دهند. به همین دلیل می‌توانید از روش زیر، به صفحه ثبت نام، دسترسی پیدا کنید.

1 گام اول، کلیک روی گزینه ورود

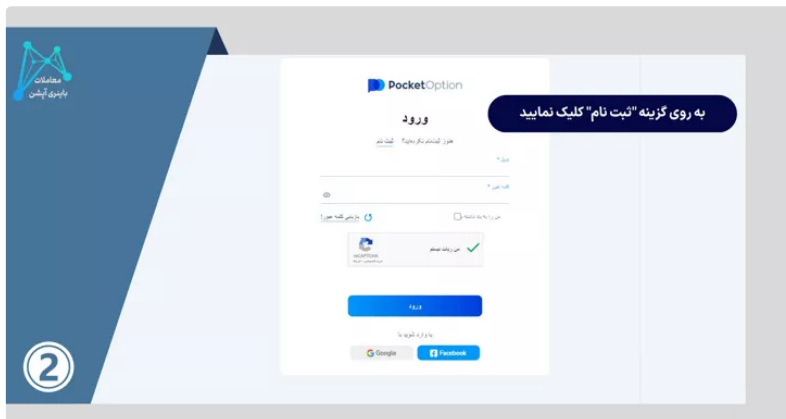
چنانچه که پس از ورود به وب سایت در سمت راست صفحه، گزینه ثبت نام رو مشاهده نکردید در سمت چپ به روی گزینه "ورود" کلیک نمایید.



ثبت نام در پاکت آپشن از طریق صفحه ورود-گام اول، رفتن به صفحه ورود

2 گام دوم، انتخاب گزینه ثبت نام

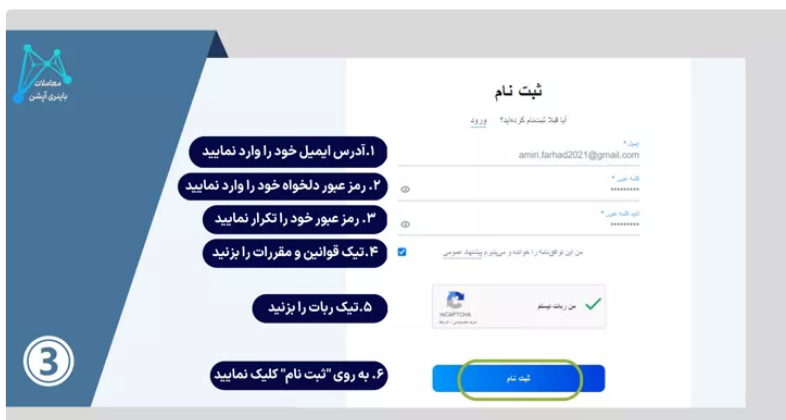
سپس در صفحه بعدی که برای شما باز می‌شود؛ به روی گزینه «ثبت نام» کلیک نمایید.



ثبت نام در پاکت آپشن از طریق صفحه ورود-گام دوم، ورود به بخش ثبت نام

3 گام سوم، ورود اطلاعات جهت تکمیل فرم افتتاح حساب

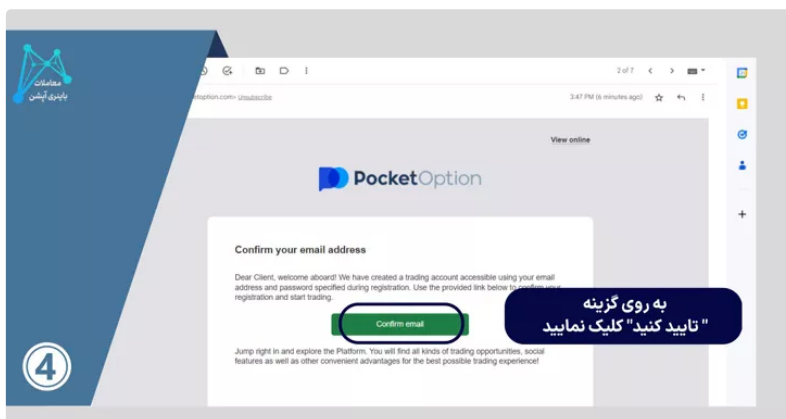
در این صفحه می‌بایست اطلاعات خود را وارد نمایید. آدرس ایمیل خود را می‌نویسید و سپس رمز عبور دلخواه خود را وارد می‌کنید. قوانین و مقررات بروکر را تایید کنید و تیک من ربات نیستم را بزنید و در انتها به روی گزینه «ثبت نام» کلیک نمایید.



ثبت نام در پاکت آپشن از طریق صفحه ورود-گام سوم، تکمیل فرم افتتاح حساب

4 گام چهارم، تایید ایمیل

در این مرحله برای شما از طرف بروکر یک ایمیل ارسال می‌شود که می‌بایست حساب خود را تایید نمایید. بر روی لینک داخل ایمیل [Confirm Email] کلیک کرده و در انتها به صورت اتوماتیک وارد حساب کاربری خود می‌شوید.



ثبت نام در پاکت آپشن از طریق صفحه ورود-گام چهارم، تایید آدرس ایمیل

توصیه متخصصان ایستگاه ترید درباره ثبت نام در سایت پاکت آپشن

از بین روش های ثبت نام در پاکت آپشن، روش تکمیل فرم ثبت نام؛ از دیگر روش ها در بین تریدرها مرسوم تر است. ولی اگر تمایل به استفاده از دیگر روش های افتتاح حساب هم دارید، مشکلی نداشته و می توانید از آنها استفاده نمایید.

فقط دقت داشته باشید که دسترسی شما به حساب های گوگل و فیسبوک در صورت استفاده از آنها برای ورود به پاکت آپشن؛ کامل باشد تا در آینده برای ورود به پنل شخصی، دچار مشکل نشوید.

در صورت نیاز به راهنمایی و مشاوره، می توانید با کارشناسان ما از طریق **پشتیبانی تلگرام**، در تماس باشید.

سوالات متداول

? آیا برای ثبت نام در پاکت آپشن باید هزینه ای پرداخت شود؟

❌ خیر، ثبت نام در این کارگزاری کاملا رایگان بوده و نیازی به پرداخت هزینه ثبت نام نمی باشد.

? الزامات قبل از فعالیت در پلتفرم پاکت آپشن چه چیزهایی است؟

❌ شما می توانید به راحتی و با انجام سه مرحله زیر، در **بروکر پاکت آپشن** ثبت نام کنید.

- آموزش گام به گام پاکت آپشن
- ثبت نام در پاکت آپشن
- دانلود نرم افزار پاکت آپشن برای کامپیوتر و موبایل و غیره

? چه نمادهای معاملاتی در پلتفرم پاکت آپشن موجود است؟

❌ پاکت آپشن نمادهای معاملاتی مختلفی از جمله جفت ارز، ارزهای دیجیتال، کالاها، سهام و شاخص ها را ارائه می دهد، و معامله گران می توانند از میان انواع مختلف، گزینه ای مانند high/low انتخاب نمایند.

? آیا می توان با یک حساب کاربری با چند دستگاه متفاوت و یا برنامه مختلف وارد شد؟

❌ بله، می توانید با یک حساب کاربری در پاکت آپشن در چندین دستگاه و یا برنامه مختلف وارد شوید.

? آیا برای ثبت نام در پاکت آپشن، نیاز به دانش فنی و یا مالی خاصی داریم؟

❌ خیر، برای ثبت نام، احتیاجی به دانش فنی و یا مالی خاصی نمی باشد. اما به یاد داشته باشید که برای معاملات موفق بر روی پلتفرم، نیاز به داشتن دانش فنی و توانایی تحلیل بازار می باشد.

نظرها (16)

حسام

11-10-2023 11:49 ق.ظ

آیا بدون ثبت نام در بروکر پاکت آپشن هم می توانم از متاتریدر 4 استفاده کنم؟

پاسخ

ناصر احمدی

11-10-2023 11:02 ب.ظ

شما می توانید از حساب دمو متاتریدر استفاده کنید. ولی برای ترید با پول واقعی، نیاز به ثبت نام در پاکت آپشن دارید.

مهدی خانی

16-10-2023 2:34 ب.ظ

ثبت نام در سایت پاکت آپشن برای دریافت حساب متاتریدر 5، لازم هست؟

پاسخ

ناصر احمدی
17-10-2023 5:04 ق.ظ

در صورتی که بخواهید با پول واقعی، اقدام به معامله نمایید، بله!
اما اگر قصد خرید با حساب دمو را دارید، می توانید از حساب دمو متاتریدر نیز استفاده نمایید.
لزومی به افتتاح حساب در پاکت آپشن، نمی باشد.

مهران
22-10-2023 4:53 ب.ظ

موقع ثبت نام در بروکر پاکت آپشن، بونوس اولین واریز دریافت میکنم؟ چقدر بونوس داره؟ میتونم برداشت کنم!!؟

[پاسخ](#)

ناصر احمدی
23-10-2023 8:58 ق.ظ

بونوس اولین واریز در پاکت آپشن، 50% می باشد. شما نیاز به واریز مینیمم \$50 برای دریافت بونوس دارید. شما می توانید شرایط دریافت بونوس را مطلب [بونوس پاکت آپشن](#) را مطالعه نمایید.

بیبا نظری
26-10-2023 5:22 ب.ظ

سلام
مرسی از مطلب کاملتون؛
من قبلا ثبت نام کردم ولی الان میخوام حساب جدید باز کنم، چی کار کنم؟

[پاسخ](#)

امین مرادی
27-10-2023 7:36 ب.ظ

شما می بایست حساب قبلی خود را حذف کنید. بدین منظور، لازم است تا با پشتیبانی پاکت آپشن تماس بگیرید تا شما را راهنمایی کنند.

حمید
16-11-2023 10:29 ب.ظ

وقتتون بخیر
من وقتی میام ثبت نام در بروکر پاکت آپشن رو انجام بدم، میونسه شما قبلا ثبت نام کردید. باید چی کار کنم؟

[پاسخ](#)

ناصر احمدی
16-11-2023 11:38 ب.ظ

اگر قبلا ثبت نام کرده اید و اطلاعات خود را نمی دانید یا به ایمیلی که با آن ثبت نام کرده اید، دسترسی ندارید؛ از پشتیبانی بروکر، کمک بگیرید تا شما را راهنمایی کنند.

11:14 2023-11-20 ب.ظ

چطور حساب پاکت آپشن رو فعال کنم؟

پاسخ

ناصر احمدی
10:26 2023-11-22 ب.ظ

اگر منظور شما از فعال کردن، احراز هویت است، شما می توانید به راحتی و با ارسال مدرک شناسایی ایرانی خود، بدون نیاز به ترجمه، حسابتان را تایید نمایید. برای اطلاع از نحوه احراز هویت در این بروکر، مطلب [احراز هویت در پاکت آپشن](#) را، مطالعه نمایید.

گرشا مطاوی

10:54 2023-11-21 ب.ظ

چند دفعه می خواستم با فیسبوکم ثبت نام کنم نشد. لطفا لینک یک مرجع جامع آموزش ثبت نام در پاکت آپشن رو برام بذارید.

پاسخ

ناصر احمدی
3:21 2023-11-22 ب.ظ

ما به شما توصیه می کنیم که از طریق تکمیل فرم ثبت نام و با استفاده از ایمیل خود، اقدام به ثبت نام نمایید. هم سریع تر ثبت نام انجام می شود، هم اینکه اگر مشخصات فیسبوک شما با مدارک شناسایی تان تطابق نداشته باشد، ممکن است در مراحل احراز هویت، دچار مشکل شوید.

مرتضی

10:44 2023-11-22 ب.ظ

چطوری در پاکت آپشن بدون فیلتر ثبت نام کنم؟

پاسخ

ناصر احمدی
10:47 2023-11-23 ق.ظ

در حال حاضر سایت بدون فیلتر برای پاکت آپشن وجود ندارد. شما می توانید از سرور مجازی/VPS یا وی پی ان های شخصی که کاربر زیادی از آنها استفاده نمی کند، استفاده نمایید.

درج نظر

نام

نام

متن نظر

متن نظر

ارسال



مجموعه ایستگاه ترید نماینده معتبرترین بروکرهای فارکس در ایران می باشد. نمایندگی بروکر آلپاری، لایت فارکس، آی سی ام بروکرز، آمارکتس، پاکت آپشن و ویندزور را دارد. خدمات ثبت نام در بروکرهای فارکس و احراز هویت در آنها را ارائه می دهد. آموزش فارکس [از مبتدی تا حرفه ای] به همراه موفق ترین استراتژی های فارکس و باینری آپشن از خدمات معاملات باینری آپشن است. همچنین، با ارائه بهترین ربات ها و سیگنال فارکس، کپی ترید فارکس و سوشال تریدینگ، به تریدرها جهت کسب سود و درآمد بیشتر در بازارهای مالی، کمک می کند. راهنمایی و پیگیری واریز و برداشت در فارکس در سریعترین زمان و با کمترین هزینه؛ توسط صرافی های معتبر مانند "تاپ چنج، گرین چنج و نو بیتکس" انجام می دهد. آموزش نحوه استفاده از سیستم پرداخت آنلاین «پرفکت مانی» و ارزهای دیجیتال [تتر، بیتکوین و اتریوم] توسط ایستگاه ترید به شما ارائه می شود. نحوه دانلود و نصب متاتریدر 4 و استفاده از متاتریدر 5 در سایت موجود می باشد. لینک رایگان دانلود برنامه سیگنال فارکس و تحلیل تکنیکال و فاندمنتال در سایت ایستگاه ترید در دسترس است. تقویم اقتصادی و سی تریدر نیز، در مجموعه ایستگاه ترید ارائه می گردد.

پشتیبانی تلگرام

خدمات منتخب

آموزش فارکس

آموزش باینری آپشن

کش بک فارکس

کش بک باینری آپشن

کش بک آلپاری

کش بک بروکر آمارکتس

کش بک لایت فارکس

تقویم اقتصادی

درباره ما

خدمات ما

تماس با ما

شبکه اجتماعی



افشای ریسک : این نکته قابل ذکر است که هیچ یک از استراتژی های فارکس و باینری آپشن و سیگنال های فارکس که متخصصان ما به شما ارائه می دهند، ضمانت 100% سود دهی ندارند. هر شخص، مسئولیت تریدهای خود را بر عهده دارد و با تصمیم و مسئولیت شخصی؛ می تواند از ابزارهای کمکی [ربات] و سیگنال ها، استفاده نماید.

سایت "ایستگاه ترید"، تابع قوانین و ضوابط کشور جمهوری اسلامی ایران می باشد.